

ОТЧЕТ О ФИНАНСОВЫХ РЕЗУЛЬТАТАХ СТРАХОВЩИКА


За 2016 год


| | | | | |
|--|---------------------------------|---------------|----|------|
| | | КОДЫ | | |
| | Форма № 2-страховщик по ОКУД | 0710002 | | |
| Страховщик | Дата (число, месяц, год) | 31 | 12 | 2016 |
| <u>Общество с ограниченной ответственностью "Страховая компания" Ингосстрах-М"</u> | по ОКПО | 72317398 | | |
| Основной государственный регистрационный номер | по ЕГРЮЛ | 1045207042528 | | |
| Регистрационный номер страховщика | по ЕГРССД | 3837 | | |
| Идентификационный номер налогоплательщика | ИНН | 5256048032 | | |
| Вид экономической деятельности | по ОКВЭД | 66 | | |
| Организационно-правовая форма / форма собственности | по ОКФС / ОКФП | | | |
| <u>Общество с ограниченной ответственностью</u> | / Частная | 1 23 00 | 16 | |
| Единица измерения: тыс. руб. / | млн.-руб. (ненужное зачеркнуть) | по ОКЕИ 384 | | |


| Пояснения | Наименование показателя | Код строки | За 2016 год | За 2015 год |
|-----------|---|------------|-------------|-------------|
| 1 | 2 | 3 | 4 | 5 |
| | I. Страхование жизни | | | |
| | Страховые премии (взносы) - нетто-перестрахование | 1100 | - | - |
| | страховые премии (взносы) по договорам страхования, сострахования и перестрахования - всего | 1110 | - | - |
| | страховые премии (взносы), переданные в перестрахование | 1120 | - | - |
| | Доходы по инвестициям | 1200 | - | - |
| | Расходы по инвестициям | 1300 | - | - |
| | Выплаты - нетто-перестрахование | 1400 | - | - |
| | выплаты по договорам страхования, сострахования и перестрахования - всего | 1410 | - | - |
| | доля перестраховщиков в выплатах | 1420 | - | - |
| | дополнительные выплаты (страховые бонусы) | 1430 | - | - |
| | Изменение страховых резервов по страхованию жизни - нетто-перестрахование | 1500 | - | - |
| | изменение страховых резервов по страхованию жизни - всего | 1510 | - | - |
| | изменение доли перестраховщиков в страховых резервах по страхованию жизни | 1520 | - | - |
| | Расходы по ведению страховых операций - нетто-перестрахование | 1600 | - | - |
| | аквизиционные расходы | 1610 | - | - |
| | иные расходы по ведению страховых операций | 1620 | - | - |
| | перестраховочная комиссия и танъемы по договорам перестрахования | 1630 | - | - |
| | Прочие доходы по страхованию жизни | 1700 | - | - |
| | Прочие расходы по страхованию жизни | 1800 | - | - |
| | Результат от операций по страхованию жизни | 1000 | - | - |

| Пояснения | Наименование показателя | Код строки | За 2016 год | За 2015 год |
|--|--|------------|-------------|-------------|
| 1 | 2 | 3 | 4 | 5 |
| | II. Страхование иное, чем страхование жизни | | | |
| | Заработанные страховые премии - нетто-перестрахование | 2100 | - | - |
| | страховые премии по договорам страхования, сострахования и перестрахования - всего | 2110 | - | - |
| | страховые премии, переданные в перестрахование | 2120 | - | - |
| | изменение резерва незаработанной премии - всего | 2130 | - | - |
| | изменение доли перестраховщиков в резерве незаработанной премии | 2140 | - | - |
| | Состоявшиеся убытки - нетто-перестрахование | 2200 | - | - |
| | выплаты по договорам страхования, сострахования и перестрахования - всего | 2210 | - | - |
| | расходы по урегулированию убытков | 2220 | - | - |
| | доля перестраховщиков в выплатах | 2230 | - | - |
| | изменение резервов убытков - всего | 2240 | - | - |
| | изменение доли перестраховщиков в резервах убытков | 2250 | - | - |
| | Изменение иных страховых резервов | 2300 | - | - |
| | Изменение доли перестраховщиков в иных страховых резервах | 2400 | - | - |
| | Отчисления от страховых премий | 2500 | - | - |
| | Расходы по ведению страховых операций - нетто-перестрахование | 2600 | - | - |
| | аквизиционные расходы | 2610 | - | - |
| | иные расходы по ведению страховых операций | 2620 | - | - |
| | перестраховочная комиссия и танъемы по договорам перестрахования | 2630 | - | - |
| | Доходы по инвестициям | 2700 | - | - |
| | Расходы по инвестициям | 2800 | - | - |
| | Прочие доходы по страхованию иному, чем страхование жизни | 2910 | - | - |
| | Прочие расходы по страхованию иному, чем страхование жизни | 2920 | - | - |
| | Результат от операций по страхованию иному, чем страхование жизни | 2000 | - | - |
| Форма 5 (пояснения в табличной форме) - раздел №8.7 | III. Доходы и расходы, не связанные со страховыми операциями | | | |
| | Управленческие расходы | 3100 | (132 150) | (159 519) |
| Форма 5 (пояснения в табличной форме) - раздел №8.7; 8.9 | Прочие доходы | 3200 | 746 042 | 793 923 |
| Форма 5 (пояснения в табличной форме) - раздел №8.7; 8.9 | Прочие расходы | 3300 | (392 223) | (391 838) |
| | Прибыль (убыток) до налогообложения | 3400 | 221 669 | 242 566 |
| | Текущий налог на прибыль | 3500 | (56 811) | (58 743) |
| | в том числе: | | | |
| | постоянные налоговые обязательства (активы) | 3510 | 12 609 | 10 257 |
| | Изменение отложенных налоговых обязательств | 3600 | (132) | (9) |
| | Изменение отложенных налоговых активов | 3700 | - | - |
| | Прочее | 3800 | (227) | (14) |
| | | 3900 | - | - |
| | Чистая прибыль (убыток) | 3000 | 164 499 | 183 800 |

| Пояснения | Наименование показателя | Код строки | За 2016 год | За 2015 год |
|-----------|--|------------|-------------|-------------|
| 1 | 2 | 3 | 4 | 5 |
| | СПРАВОЧНО: | | | |
| | Результат от переоценки имущества, не включаемый в чистую прибыль (убыток) отчетного периода | 4100 | - | - |
| | Результат от прочих операций, не включаемый в чистую прибыль (убыток) отчетного периода | 4200 | - | - |
| | Совокупный финансовый результат отчетного периода | 4300 | 164 499 | 183 800 |
| | Базовая прибыль (убыток) на акцию | 4400 | - | - |
| | Разводненная прибыль (убыток) на акцию | 4500 | - | - |

Руководитель  Курбатова Наталья Анатольевна (расшифровка подписи)

Главный бухгалтер  Чуракова Наталья Владимировна (расшифровка подписи)

 29" Марта 2017 г. МОСКВА